

Рекомендации родителям по теме:

«День Победы».



Задача родителей – не напугать ребенка, а просветить.

1. Рекомендуем рассказать ребенку о том, какой праздник отмечается в нашей стране 9 мая и почему он называется "День Победы".
2. Расскажите о героях Великой Отечественной войны, рассмотрите иллюстрации в книгах.
3. Расскажите об известных и значимых событиях войны.
4. Вспомните, кто из ближайших родственников принимал участие в Великой Отечественной войне, рассмотрите иллюстрации в книжках, фотографии родственников.
5. Совместно с ребенком сходите к мемориалу в честь защитников Родины. (сегодня онлайн)

Словарная работа.

6. Объясните ребенку значение слов и словосочетаний "подвиг", "победа", "героический поступок", "защитник", "ветеран".
7. Упражнение "Скажи по-другому" (учимся подбирать синонимы).
Смелый - храбрый, отважный, геройский...
8. Упражнение "Скажи наоборот" (учимся подбирать антонимы).
Смелый-трусливый.
Враг-...
Мир - ...
9. Учимся подбирать однокоренные слова.
Герой-геройский, героический, героизм...
Защита - защитник, защищать, защищенный...
10. Выложите из счетных палочек звездочку:



Ознакомление с художественной литературой.

Почитайте произведения о Великой отечественной Войне:

Л. Кассиль "Главное войско", Н. Зенькович "Мальчишки в пилотках".
«Мальчиш - Кибальчиш» А. П. Гайдара, «Сын полка» В. Катаева, «Дорогие мои мальчишки», «Памятник солдату», «Твои защитники» Л. Кассиля, «Девочка из города» Воронкова Л., «Первая колонна», «Таня Савичева», «Шуба», «Мишка» С. Алексеева, «Мешок овсянки» А. Митяева и др.

Выучите с ребенком стихотворение о героях, героизме, о войне и победе.

Например: Е. Благинина «Шинель», А. Безыменский «Война»,
Н. Найденова «Пусть будет мир», О. Высотская «Салют», М. Карем «Мирная считалка», Т. Белозеров «День Победы», М. Исаковский «Мы здесь не потому, что дата», В. Фетисов «Памятник славы», В. Берестов «Мир», Н. Томилина «День Победы».

Продолжаем знакомить ребенка с пословицами.

Объясните ребенку значение пословиц.

Разучите с детьми пословицы и поговорки военной тематики:

-«Береги землю родимую, как мать любимую»,

-«Герой – за Родину горой»,

-«Мир строит, а война разрушает

-«Друг за друга стой - и выиграешь бой».

-«Родина-мать - умеи ее защищать»

-«Кто к нам с мечом придет — от меча и погибнет».

Ознакомление с музыкальными произведениями.


Послушать вместе с ребенком песни:

"День Победы",

"Священная война".

Побеседовать по содержанию текста.

Выучите с ребенком стихотворение по выбору:



День Победы

Отмечает вся страна.
Надевают наши деды
Боевые ордена.

Их с утра зовет дорога
На торжественный парад,
И задумчиво с порога
Вслед им Бабушки глядят.
Автор: Т. Белозеров

Пусть будет мир

Пусть небо будет голубым,
Пусть в небе не клубится дым,
Пусть пушки грозные молчат
И пулеметы не строчат,
Чтоб жили люди, города...
Мир нужен на земле всегда!
Автор: Н. Найденова

Шинель

— Почему ты шинель бережешь? —
Я у папы спросила. —
Почему не порвешь, не сожжешь? —
Я у папы спросила.


Ведь она и грязна, и стара,
Приглядишься-ка получше,
На спине вон какая дыра,
Приглядишься-ка получше!

— Потому я ее берегу, —
Отвечает мне папа, —
Потому не порву, не сожгу, —
Отвечает мне папа. —

Потому мне она дорога,
Что вот в этой шинели
Мы ходили, дружок, на врага
И его одолели!
Автор: Е. Благинина

Рекомендации для родителей «Поделки к 9 мая дома»

Современные дети теряют ту ценность этого великого праздника - День Победы, которая была в сердцах каждого еще буквально десятков лет назад. Поэтому так важно подготовить ребенка к празднику 9 мая, рассказать ему, что это за день и почему день 9 мая так важен. А закрепить информацию помогут различные поделки и совершенно из разных материалов и в разных техниках. Это могут быть поздравительные открытки, различные виды боевой техники, солдатики из пластилина, корабли, самолеты. Бумага - наиболее простой в работе с детьми материал, поделки из нее получаются яркие и долговечные. Плоские открытки и объемные поделки - все это можно сделать из цветной бумаги. Ко дню Победы обычно делают открытки, цветы - гвоздики, по одной, в букетах, обвязанные георгиевской лентой:






Аппликации в технике "обрывная аппликация". Такая техника хорошо выполняется даже малышами, стоит лишь распечатать или нарисовать любой шаблон – картинку.



Объемная аппликация из бумаги:



Объемные поделки в виде «Катюш», танков или самолетов из цветного картона или бумаги:



Поделки к 9 мая из пластилина

